



Realme

Selezione rete 5G


Per selezionare manualmente la rete a cui connettere il tuo smartphone, segui le indicazioni di questa guida.

realme

SELEZIONE RETE 5G

1


Dalla Home, accedi al menu principale facendo scorrere la schermata verso l'alto.



SELEZIONE RETE 5G

2

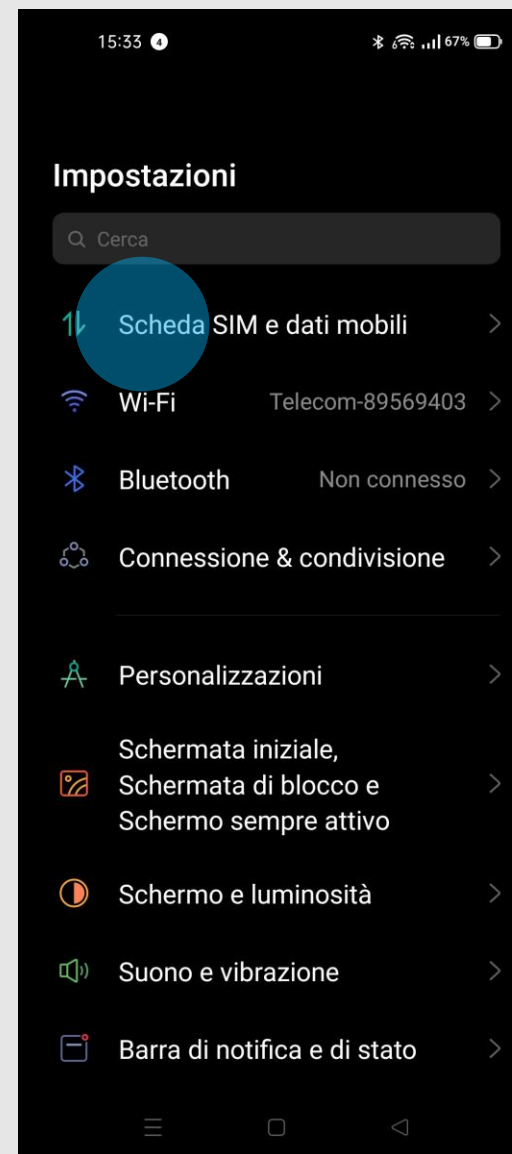
Premi sull'icona delle "Impostazioni".



SELEZIONE RETE 5G

3

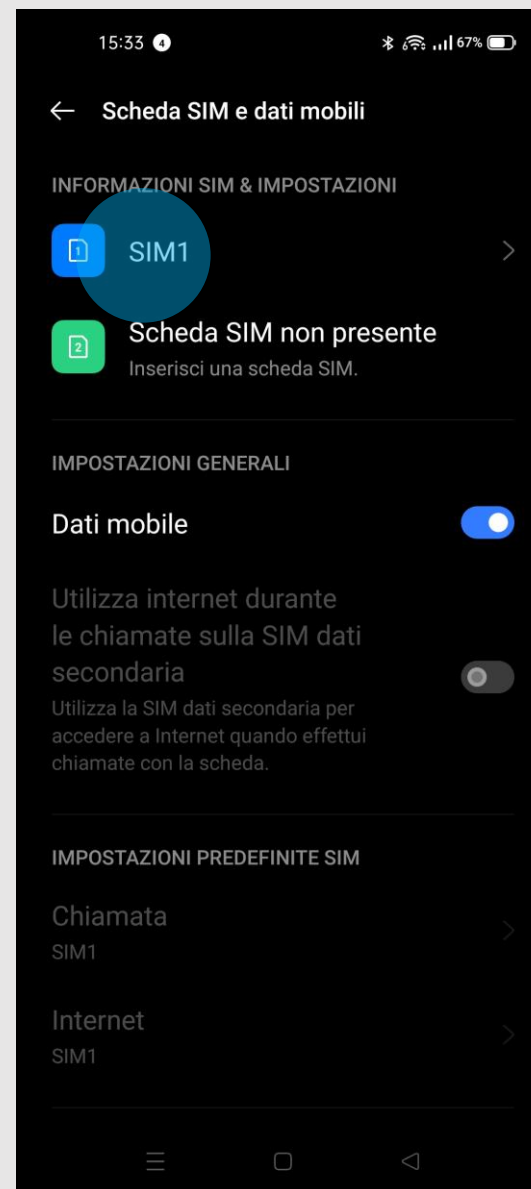
Seleziona quindi "Scheda SIM e dati mobili".



SELEZIONE RETE 5G

4

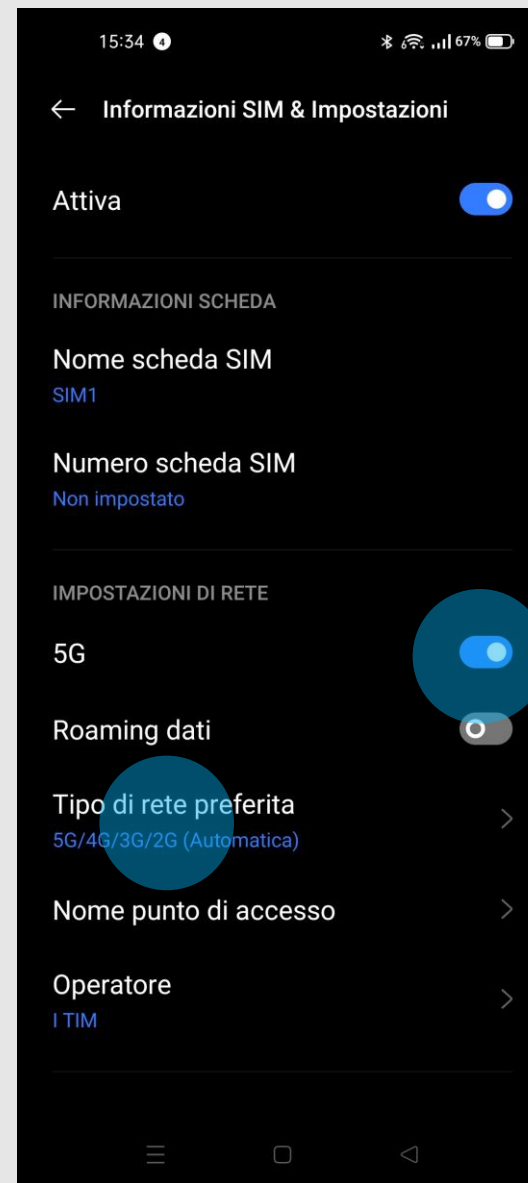
Seleziona la sim per la quale effettuare le modifiche (es. SIM1).



SELEZIONE RETE 5G

5

Attiva l'interruttore 5G, e premi su "Tipo di rete preferita".



SELEZIONE RETE 5G

6

Seleziona la voce "5G/4G/3G/2G" per utilizzare la rete più veloce disponibile nella tua zona.

