



TIM One Number Samsung Galaxy Watch

Se hai bisogno di attivare il servizio One Number sul tuo Samsung Galaxy Watch, segui le indicazioni di questa guida.

The Samsung logo, featuring the word "SAMSUNG" in white, bold, uppercase letters inside a blue, horizontally-oriented oval.

SAMSUNG

Galaxy Watch

TIM ONE NUMBER SAMSUNG GALAXY WATCH

1

1. Scarica dal Play Store l'app Galaxy Wearable e installala sul tuo smartphone. Ignora questo passaggio se l'app è già presente sul dispositivo.
2. Apri l'app e seleziona la voce "Connetti e verifica stato".



TIM ONE NUMBER SAMSUNG GALAXY WATCH

2

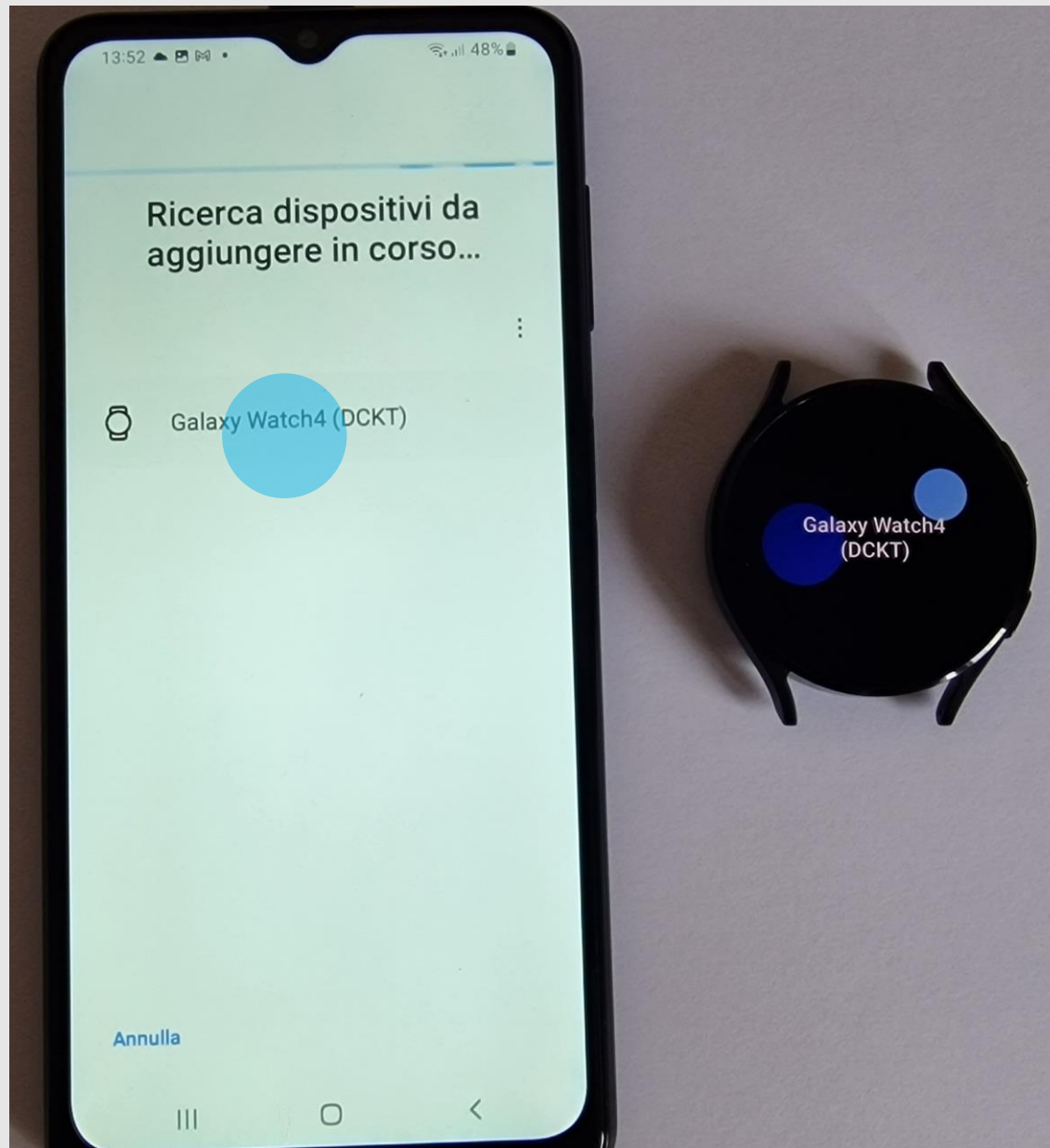
Attendi che lo smartphone rilevi il Galaxy Watch.



TIM ONE NUMBER SAMSUNG GALAXY WATCH

3

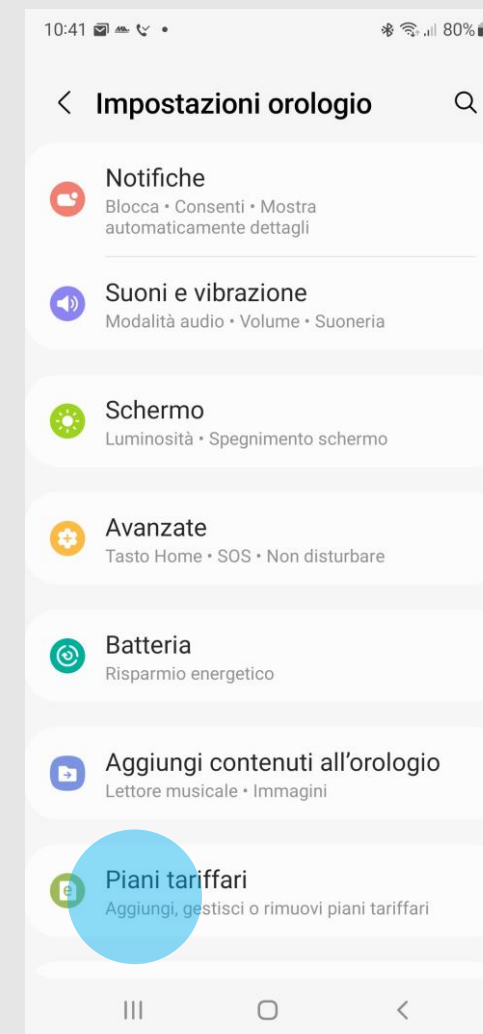
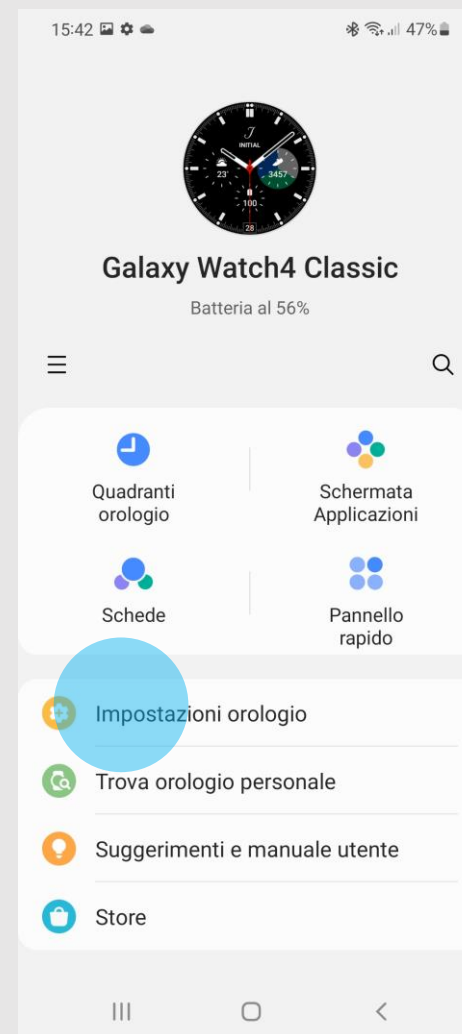
Seleziona il Galaxy Watch per abbinarlo allo smartphone.



TIM ONE NUMBER SAMSUNG GALAXY WATCH

4

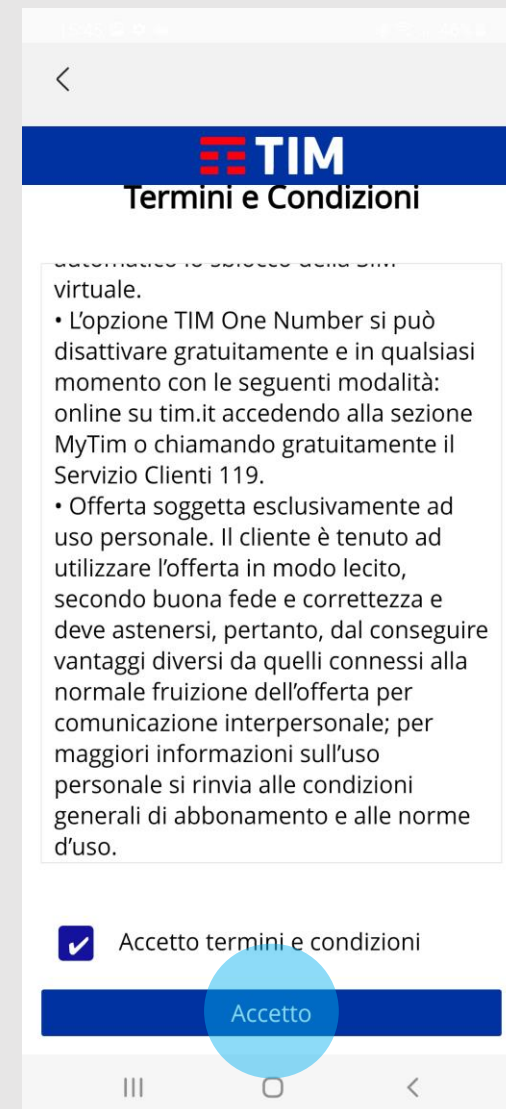
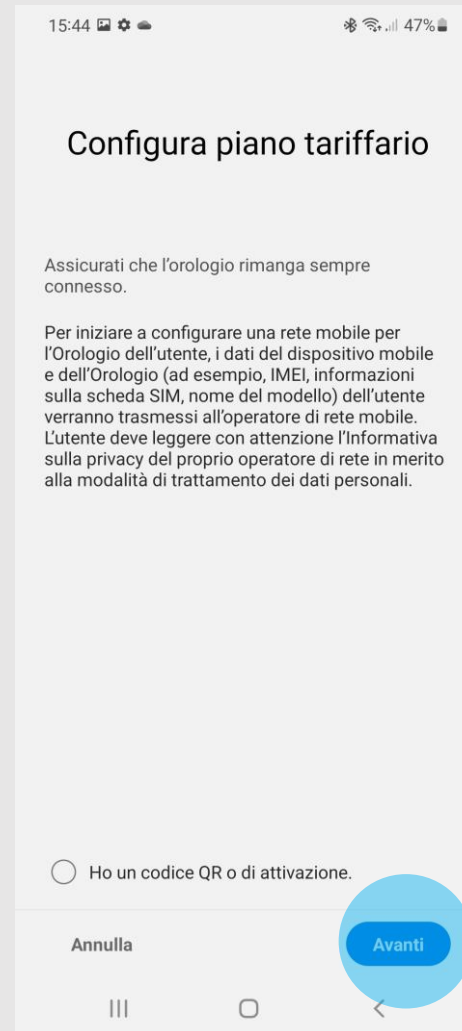
Scegli la voce "Impostazioni orologio" e alla schermata successiva seleziona "Piani tariffari".



TIM ONE NUMBER SAMSUNG GALAXY WATCH

5

Procedi premendo "Avanti" e alla schermata successiva accetta i termini e le condizioni per continuare.



TIM ONE NUMBER SAMSUNG GALAXY WATCH

6


Inserisci le tue credenziali MyTIM e premi su "Accedi". Alla schermata successiva seleziona "Procedi" per continuare.

Accedi a OneNumber

Email

Password

Ricordami [Problemi di accesso?](#)

Non sono un robot  reCAPTCHA
Privacy - Termini

Accedi

Non hai un account? [Registrati](#)

Accedi con il tuo account myTIM.

Completa l'attivazione di TIM One Number

Clicca su "Procedi" per completare la configurazione del Servizio. Se non hai acquistato già in precedenza in un negozio TIM o su MyTIM il servizio TIM One Number, cliccando su "Procedi" ti verrà attivata al costo di 4,99€/mese con i primi 3 mesi gratuiti.

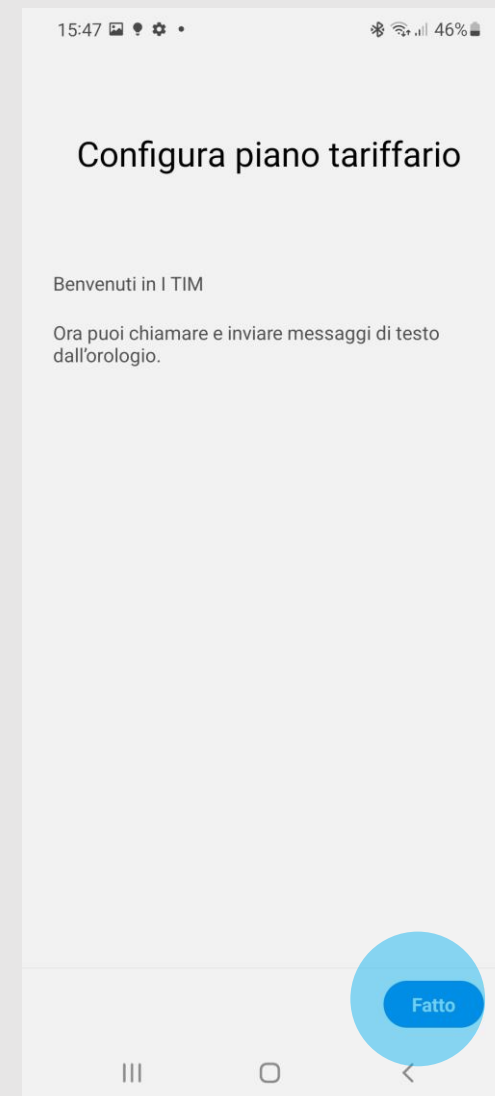
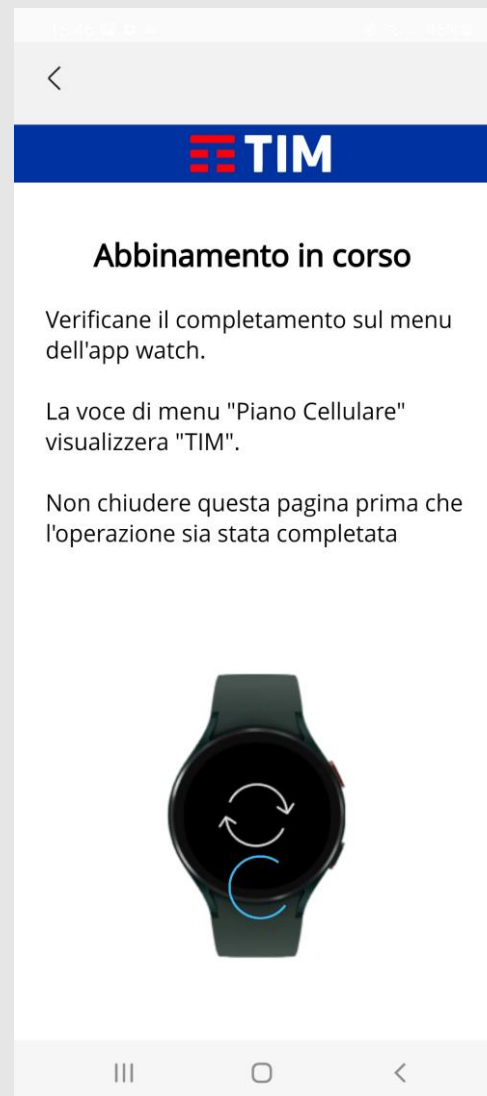
PROCEDI

TIM ONE NUMBER SAMSUNG GALAXY WATCH

7

Sul Galaxy Watch viene scaricato un profilo eSIM abbinato alla SIM principale.

Concludi premendo su "Fatto".



TIM ONE NUMBER SAMSUNG GALAXY WATCH

8

Il profilo eSIM sul Galaxy Watch è adesso attivo, e da questo momento il dispositivo può essere utilizzato in modalità stand-alone.

